

ОДИТОРСКИ ДОКЛАД

ДО: ОБЩОТО СЪБРАНИЕ НА "ПЪТНА СИГНАЛИЗАЦИЯ" АД

ИЗВЪРШЕН БЕ ОДИТ НА ПРИЛОЖЕНИЯ ФИНАНСОВ ОТЧЕТ НА "ПЪТНА СИГНАЛИЗАЦИЯ" АД КЪМ 31.12.2006 ГОД. ОТГОВОРНОСТТА ЗА ИЗГОТВЯНЕТО МУ СЕ НОСИ ОТ РЪКОВОДСТВОТО НА ДРУЖЕСТВОТО. ОТГОВОРНОСТТА НА ОДИТОРА СЕ СВЕЖДА ДО ИЗРАЗЯВАНЕ НА НЕЗАВИСИМО МНЕНИЕ, ОСНОВАВАЩО СЕ ЕДИНСТВЕНО НА ИЗВЪРШЕНИЯ ОДИТ.

ПРОВЕРКАТА БЕ ПЛАНИРАНА И ПРОВЕДЕНА В СЪОТВЕТСТВИЕ С ПРОФЕСИОНАЛНИТЕ ИЗИСКВАНИЯ НА МЕЖДУНАРОДНИТЕ ОДИТОРСКИ СТАНДАРТИ. ТЕЗИ СТАНДАРТИ НАЛАГАТ ОДИТЪТ ДА БЪДЕ ИЗВЪРШЕН ТАКА, ЧЕ ДА ДАВА ДОСТАТЪЧНА СТЕПЕН НА СИГУРНОСТ И ОСНОВАНИЯ ДА СЕ ПРИЕМЕ, ЧЕ ФИНАНСОВИЯТ ОТЧЕТ НЕ СЪДЪРЖА СЪЩЕСТВЕНИ НЕТОЧНОСТИ, ОТКЛОНЕНИЯ И НЕСЪОТВЕТСТВИЯ. ОДИТЪТ ВКЛЮЧВА ПРОВЕРКА НА БАЗАТА НА ТЕСТОВЕ НА ДОКАЗАТЕЛСТВАТА ОТНОСНО СУМИТЕ И ОПОВЕСТЯВАНИЯТА, ПРЕДСТАВЕНИ ВЪВ ФИНАНСОВИЯ ОТЧЕТ, ОЦЕНКА НА ПРИЛАГАНИТЕ СЧЕТОВОДНИ ПРИНЦИПИ И СЪЩЕСТВЕНИ ПРИБЛИЗИТЕЛНИ ОЦЕНКИ КАКТО И НА ЦЯЛОСТНОТО ПРЕДСТАВЯНЕ ВЪВ ФИНАНСОВИЯ ОТЧЕТ. ИЗВЪРШЕНИЯТ ОДИТ ПРЕДОСТАВЯ ДОСТАТЪЧНО РАЗУМНА БАЗА ЗА ИЗРАЗЯВАНЕ НА ОДИТОРСКО МНЕНИЕ.

В РЕЗУЛТАТ НА ТОВА, УДОСТОВЕРЯВАМ, ЧЕ ГОДИШНИЯТ ФИНАНСОВ ОТЧЕТ ПРЕДСТАВЯ ДОСТОВЕРНО ВЪВ ВСИЧКИ СЪЩЕСТВЕНИ АСПЕКТИ ИМУЩЕСТВЕНОТО И ФИНАНСОВОТО СЪСТОЯНИЕ НА ДРУЖЕСТВОТО, ПОЛУЧЕНИЯ ФИНАНСОВ РЕЗУЛТАТ И ПРОМЯНАТА В ПАРИЧНИТЕ ПОТОЦИ И СОБСТВЕНИЯ КАПИТАЛ КЪМ 31.12.2006 Г. В СЪОТВЕТСТВИЕ С НАЦИОНАЛНОТО СЧЕТОВОДНО ЗАКОНОДАТЕЛСТВО.

Дата: 18.06.2007
София, ул. "Джон Атанасов" 4

0331 Антоанела Костадинова
Антоанела Костадинова - регистриран одитор
Подпис:
Печат:

БАЛАНС
на ПЪТНА СИГНАЛИЗАЦИЯ ЕАД

към 31.12.2006 година

А К Т И В			П А С И В		
РАЗДЕЛИ, ГРУПИ, СТАТИИ	Сума (хил.лева)		РАЗДЕЛИ, ГРУПИ, СТАТИИ	Сума (хил.лева)	
	текуща година	предходна година		текуща година	предходна година
a	1	2	a	1	2
А. Дълготрайни (дългосрочни) активи			А. Собствен капитал		
I. Дълготрайни материални активи			I. Основен капитал	50	50
Земи (терени)	335	335			
Сгради и конструкции	497	518	Записан капитал	50	
Машини и оборудване	15	32	Невнесен капитал		
Съоръжения		4			
Транспортни средства	41	113			
Компютърна техн.	4				
Други дълготрайни материални активи	8	13	Изкупени собствени акции		
Разходи за придобиване и ликвидация на дълготрайни материални активи					
Общо по група I	900	1015	Общо по група I	50	50
II. Дълготрайни нематериални активи			II. Резерви		
Права върху собственост			Премии от емисия;		
Програмни продукти	8	9	Резерв от последващи оценки на активите и пасивите	844	846
Продукти от развойна дейност			т.ч.	533	534
Други дълготрайни нематериални активи			Общи резерви		
Общо по група II	8	9	Специализирани резерви		
III. Дългосрочни финансови активи			Други резерви		
Дялове и участия в т.ч. във:			Общо по група II	1377	1380
дъщерни предприятия;					
смесени предприятия;			III. Финансов резултат		
асоциирани предприятия;			Натрупана печалба (загуба)		
други предприятия;			в т.ч.		
Инвестиционни имоти			Неразпределена печалба	34	34
Други дългосрочни ценни книжка			Непокрита загуба	-959	-1007
Дългосрочни вземания в т.ч.:	0	10	Текуща печалба (загуба)	216	48
от свързани предприятия			Общо по група III	-709	-925
търговски заеми			Общо за раздел А (I+ II+ III)	718	505
други дългосрочни вземания		10			
Общо по група III	0	10			
IV. Търговска репутация					
Положителна репутация					
Отрицателна репутация					
Общо по група IV	0	0			
V. Разходи за бъдещи периоди					
Общо за раздел А (I+ II+ III+IV+V)	908	1034			
Б. Краткотрайни (краткосрочни) активи			Б. Дългосрочни пасиви		
I. Материални запаси			I. Дългосрочни задължения		
Материали	12	109	Задължения към свързани предприятия;		


Продукция		7	Задължения към финансови предприятия;		
Стоки			в т.ч. към банки		
Млади животни и животни за уговяване			Задължения по търговски заеми;	19	
Незавършено производство			Задължения по облигационни заеми;		
Други материални запаси	30	30	Отсрочени данъци;		
Общо по група I	42	146	Други дългосрочни задължения.	101	128
II.Краткосрочни вземания			Общо по група I	120	128
Вземания от свързани предприятия;			II.Приходи за бъдещи периоди		
Вземания от клиенти и доставчици;	43	36	финансирания		
Вземания по предоставени търговски заеми;			(I+II)	120	128
Съдебни и присъдени вземания;					
Данъци за възстановяване;	13				
Други краткосрочни вземания.	10	7			
Общо по група II	66	43			
III.Краткосрочни финансови активи			В.Краткосрочни пасиви		
Финансови активи в свързани предприятия;			I.Краткосрочни задължения		
Изкупени собствени дългови ценни книжа;			Задължения към свързани предприятия;	22	
Краткосрочни ценни книжа;			Задължения към финансови предприятия;		
Благородни метали и скъпоценни камъни;			в т.ч. към банки		
Други краткосрочни финансови активи.			Задължения към доставчици и клиенти;	168	399
Общо по група III	0	0	Задължения по търговски заеми;		
IV.Парични средства			Задължения към персонала;	72	93
Парични средства в брой;	250	3	Задължения към осигурителни предприятия;	57	53
Парични средства в безсрочни депозити;	5	3	Данъчни задължения;	57	66
Блокирани парични средства;		8	Други краткосрочни задължения;	8	7
Парични еквиваленти.			Провизии.		
Общо по група IV	255	14	Общо по група I	384	618
V.Разходи за бъдещи периоди	5	14	II.Приходи за бъдещи периоди и	54	
Общо за раздел Б			финансирания		
(I+II+III+IV+V)	368	217	Общо за раздел В	438	618
Сума на актива (А+Б)	1276	1251	Сума на актива (А+Б+В)	1276	1251
В.Условни активи			Г.Условни пасиви		

ДАТА 31.12.2006г.

Гл.счетоводител

Изп.дир.

0331 Регистран
Ритванела
Устадинова
Регистран одитор



ОТЧЕТ ЗА ПРИХОДИТЕ И РАЗХОДИТЕ
на ПЪТНА СИГНАЛИЗАЦИЯ АД за 2006 год.

НАИМЕНОВАНИЕ НА РАЗХОДИТЕ	Сума (х.лв)		НАИМЕНОВАНИЕ НА ПРИХОДИТЕ	Сума (х.лв)	
	текуща година	предходна година		текуща година	предходна година
а	1	2	а	1	2
А. Разходи за обичайната дейност			А. Приходи от обичайната дейност		
I. Разходи по икон. елементи			I. Нетни приходи от продажби на:		
Разходи за материали	1462	1380	Продукция	2566	2276
Разходи за външни услуги	642	674	Стоки		
Разходи за амортизации	50	73	Услуги	14	72
Разходи за възнаграждения	223	95	Други	201	37
Разходи за осигуровки	54	27	Общо за група I	2781	2385
Други разходи в т.ч.	65	75	II. Приходи от финансираня в т.ч. от правителството		
- обезценка на активи			III. Финансови приходи		
- провизии			Приходи от лихви		
Общо за група I	2496	2324	в т.ч. лихви от свързани предприятия		
II. Суми с корективен характер			Приходи от участия в т.ч. дивиденди		
Балансова стойност на продадени активи (без продукция)	57				
Разходи за придобиване и ликвидация на дълготрайни активи по стопански начин			Положителни разлики от операции с финансови активи и инструменти		
Изменения на запасите от продукция и незавършено производство	7	8	Положителни разлики от промяна на валутни курсове		
Приплоди и прираст на животни			Други приходи от финансови операции		
Други суми с корективен характер			Общо за група III	0	0
Общо за група II	64	8	Б. Общо приходи от дейността (I+II+III)	2781	2385
III. Финансови разходи			В. Загуба от обичайната дейност		
Разходи за лихви			IV. Извънредни приходи		
в т.ч. лихви към свързани предприятия					
Отрицателни разлики от операции с финансови активи и инструменти					

Отрицателни разлики от промяна на валутни курсове					
Други разходи по финансови операции	5	5			
Общо за група III	5	5			
Б. Общо разходи от дейността (I+II+III)	2565	2337			
В. Печалба от обичайна дейност	216	48			
IV. Извънредни разходи			Г. Общо приходи (Б+IV)	2781	2385
Г. Общо разходи (Б+IV)	2565	2337	Д. Счетоводна загуба		
Д. Счетоводна печалба	216	48			
V. Разходи за данъци от печалбата	0	0			
- текущ данък от печалбата					
- други разходи за данъци					
Е. Печалба (Д - V)	216	48	Е. Загуба (Д + V)	0	0
Всичко (Г + V + Е)	2781	2385	Всичко (Г + Е)	2781	2385

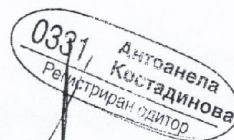
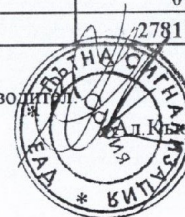
Дата: 01.03.2006 г.

Съставител:

/Даня Иванова/

Ръководител:

/Ал. Кьосмински/




ОТЧЕТ ЗА ПАРИЧНИЯ ПОТОК
на ПЪТНА СИГНАЛИЗАЦИЯ ЕАД за 2006г.

(в ХИЛ.ЛВ.)

НАИМЕНОВАНИЕ	ТЕКУЩ ПЕРИОД			ПРЕДХОДЕН ПЕРИОД		
	Постъпва ния	Плащани я	Нетен поток	Постъпва ния	Плащани я	Нетен поток
НА ПАРИЧНИТЕ ПОТОЦИ						
а	1	2	3	4	5	6
А. Парични потоци от основна дейност						
Парични потоци, свързани с търговски контрагенти	3 328	2 708	620	2 867	2 513	354
Парични потоци, свързани с краткосрочни финансови активи, държани за търговски цели			0			0
Парични потоци, свързани с трудови възнаграждения	3	289	-286	6	170	-164
Парични потоци, свързани с лихви, комисионни, дивиденди и други подобни			0		2	-2
Парични потоци от положителни и отрицателни валутни курсови разлики			0			0
Платени и възстановени данъци върху печалбата			0			0
Плащания при разпределения на печалби			0			0
Други парични потоци от основна дейност		50	-50	125	132	-7
Всичко парични потоци от основна дейност (А)	3 331	3 047	284	2 998	2 817	181
Б. Парични потоци от инвестиционна дейност						
Парични потоци, свързани с дълготрайни активи	70	6	64		117	-117
Парични потоци, свързани с краткосрочни финансови активи			0			0
Парични потоци, свързани с лихви, комисионни, дивиденди и други подобни			0			0
Парични потоци от бизнескомбинации-придобивания			0			0
Парични потоци от положителни и отрицателни валутни курсови разлики			0			0
Други парични потоци от инвестиционна дейност			0			0
Всичко парични потоци от инвестиционна дейност (Б)	70	6	64	0	117	-117
В. Парични потоци от финансова дейност						
Парични потоци от емитиране и обратно придобиване на ценни книжа			0			0
Парични потоци от допълнителни вноски и връщането им на собствениците			0			0
Парични потоци свързани с получени или предоставени заеми		100	-100		95	-95
Парични потоци от лихви, комисионни, дивиденди и други подобни			0			0
Плащания на задължения по лизингови договори		4	-4			0
Парични потоци от положителни и отрицателни валутни курсови разлики			0			0
Други парични потоци от финансова дейност		3	-3			0
Всичко парични потоци от финансова дейност (В)	0	107	-107	0	95	-95
Г. Изменение на паричните средства през периода (А+Б+В)	3 401	3 160	241	2 998	3 029	-31
Д. Парични средства в началото на периода			14			45
Е. Парични средства в края на периода			255			14

ДАТА 31.12.2006г.

ГЛ. СЧЕТОВОДИТЕЛ:



033
Антонела
Костандинова
Регистратор-адитор


ПЪТНА СИГНАЛИЗАЦИЯ
СООП
ИЗП. ДИРЕКТОР



8. Други изменения в собствения капитал										
Салдо към края на отчетния период	50	0	844	0	0	533	250	-959	0	718
9. Промени от преводи на годишни финансови отчети на предприятия в чужбина										
10. Промени от преизчисляване на финансови отчети при свръхинфлация										
Преизчислен собствен капитал към края на отчетния период	50	0	844	0	0	533	250	-959	0	718

Дата: 31.12.2006г.

Съставител:



Ръководител:

